

GR

aquauno LOGICA

ΑΥΤΟΜΑΤΟΣ
ΧΡΟΝΟΔΙΑΚΟΠΤΗΣ
ΜΕ ΠΡΟΕΠΙΛΟΓΗ
ΑΡΔΕΥΤΙΚΩΝ
ΠΡΟΓΡΑΜΜΑΤΩΝ

ΟΔΗΓΙΕΣ
ΧΡΗΣΕΩΣ

8444



claber.
ITALY

AQUAUNO LOGICA

ΕΥΧΑΡΙΣΤΟΥΜΕ ΓΙΑ ΤΗΝ ΕΠΙΛΟΓΗ ΣΑΣ ΣΤΟΝ ΠΡΟΓΡΑΜΜΑΤΙΣΤΗ ΜΑΣ. ΔΙΑΒΑΣΤΕ ΠΡΟΣΕΚΤΙΚΑ ΤΙΣ ΟΔΗΓΙΕΣ ΧΡΗΣΕΩΣ ΠΡΙΝ ΞΕΚΙΝΗΣΕΤΕ ΤΟΝ ΠΡΟΓΡΑΜΜΑΤΙΣΜΟ. ΚΑΘΕ ΚΕΦΑΛΑΙΟ ΤΟΥ ΠΑΡΟΝΤΟΣ ΕΝΤΥΠΟΥ ΠΕΡΙΧΕΙ ΤΙΣ ΑΠΑΡΑΙΤΗΤΕΣ ΠΛΗΡΟΦΟΡΙΕΣ ΓΙΑ ΤΗΝ ΑΚΡΙΒΗ ΕΚΤΕΛΕΣΗ ΟΛΩΝ ΤΩΝ ΛΕΙΤΟΥΡΓΙΩΝ.

0 = STAND-BY =

ΘΕΣΗ ΑΝΑΜΟΝΗΣ

EVERY = ΚΑΘΕ

WEEK = ΕΒΔΟΜΑΔΑ

MIN = ΠΡΩΤΑ ΛΕΠΤΑ

ΤΗΣ ΩΡΑΣ

H = ΩΡΕΣ

ΥΠΟΜΝΗΜΑ:

- 1 ΚΑΘΑΡΙΖΟΜΕΝΟ ΦΙΛΤΡΟ
- 2 ΡΑΚΟΡ ΘΗΛΥΚΟ 3/4" ΠΑ ΣΥΝΔΕΣΗ ΜΕ ΤΗΝ ΒΡΥΣΗ
- 3 ΕΠΙΛΟΓΕΑΣ ΠΡΟΓΡΑΜΜΑΤΩΝ
- 4 ΚΑΛΥΜΜΑ ΠΡΟΓΡΑΜΜΑΤΙΣΤΗ
- 5 ΕΞΟΔΟΣ ΜΕ ΡΑΚΟΡ ΠΡΟΣΑΡΜΟΓΗΣ ΤΑΧΥΣΥΝΔΕΣΜΟΥ



Δήλωση συμβατικότητας


Δηλώνουμε υπευθύνως ότι το προϊόν είναι κατασκευασμένο σύμφωνα με τους έξης κανονισμούς η κατασκευαστικές: EN 55022/CEI ENV 50140 σύμφωνα με τις διατάξεις των Οδηγιών 89/336 ΕΟΚ.



CE 97


Pasut Claudio
Pasut Claudio

Dr. Carlo Marcolin
Dr. Carlo Marcolin



ΣΥΝΔΕΣΗ ΣΕ ΒΡΥΣΗ

ΞΕΒΙΔΩΣΤΕ ΤΟ ΕΞΩΤΕΡΙΚΟ ΔΑΚΤΥΛΙΔΙ **C** ΚΑΙ ΒΙΔΩΣΤΕ ΣΦΙΧΤΑ ΤΟ ΘΗΛΥΚΟ ΡΑΚΟΡ **3/4" A** ΣΤΟ ΑΡΣΕΝΙΚΟ ΣΠΕΙΡΩΜΑ **B** ΤΗΣ ΒΡΥΣΗΣ ΣΤΕΡΕΩΣΤΕ ΤΟΝ ΠΡΟΓΡΑΜΜΑΤΙΣΤΗ ΣΤΗΝ ΒΡΥΣΗ ΣΦΙΓΓΟΝΤΑΣ ΤΟ ΔΑΚΤΥΛΙΔΙ **C**.



ΠΙΝΑΚΑΣ ΠΙΕΣΗΣ/ ΠΑΡΟΧΗΣ ΝΕΡΟΥ

BAR	0,5	1	2	2,5	3	4	5
ΛΙΤΡΑ/ΛΕΠΤΑ	11	16	22	25	27	31	35


ΠΙΝΑΚΑΣ ΤΑΣΕΩΣ ΤΡΟΦΟΔΟΣΙΑΣ

ΧΡΗΣΙΜΟΠΟΙΗΣΤΕ 1 Χ 9 VOLT ΜΠΑΤΑΡΙΑ ΑΛΚΑΛΙΚΗ.

ΔΙΑΡΚΕΙΑ: Η ΜΠΑΤΑΡΙΑ ΕΙΝΑΙ ΕΠΑΡΚΗΣ ΓΙΑ ΤΡΟΦΟΔΟΣΙΑ ΤΟΥ ΠΡΟΓΡΑΜΜΑΤΙΣΤΗ ΓΙΑ ΜΙΑ ΟΛΟΚΛΗΡΗ ΣΑΙΖΟΝ ΑΠΟΣΥΝΔΕΣΤΕ ΤΗΝ ΜΠΑΤΑΡΙΑ ΟΤΑΝ ΔΕΝ ΧΡΗΣΙΜΟΠΟΙΕΙΤΕ ΤΟΝ ΠΡΟΓΡΑΜΜΑΤΙΣΤΗ ΩΣΤΕ ΝΑ ΑΠΟΦΥΓΕΤΕ ΤΗΝ ΔΙΑΒΡΩΣΗ ΤΩΝ ΜΠΑΤΑΡΙΩΝ ΟΤΑΝ Η ΦΟΡΤΙΣΗ ΤΗΣ ΜΠΑΤΑΡΙΑΣ ΕΙΝΑΙ ΧΑΜΗΛΗ Ο ΠΡΟΓΡΑΜΜΑΤΙΣΤΗΣ ΑΥΤΟΜΑΤΑ ΔΙΑΚΟΠΤΕΙ ΤΗΝ ΛΕΙΤΟΥΡΓΙΑ ΤΟΥ ΚΛΕΙΝΟΝΤΑΣ ΤΗΝ ΠΙΕΖΟΗΛΕΚΤΡΙΚΗ ΒΑΛΒΙΔΑ.

ΣΗΜΕΙΩΣΗ: ΕΙΝΑΙ ΔΥΣΚΟΛΟ ΝΑ ΠΡΟΒΛΕΦΘΕΙ Η ΔΙΑΡΚΕΙΑ ΤΟΥ ΦΟΡΤΙΟΥ ΤΩΝ ΤΟΠΟΘΕΤΗΜΕΝΩΝ ΜΠΑΤΑΡΙΩΝ ΚΑΙ ΔΙΑΦΟΡΟΙ ΕΙΝΑΙ ΟΙ ΕΞΩΤΕΡΙΚΟΙ ΠΑΡΑΓΟΝΤΕΣ ΠΟΥ ΜΠΟΡΟΥΝ ΝΑ ΠΡΟΚΑΛΕΣΟΥΝ ΤΗΝ ΑΠΡΟΒΛΕΠΤΗ ΕΞΑΝΤΛΗΣΗ ΤΟΥΣ. ΠΡΟΤΕΙΝΟΥΜΕ ΝΑ ΑΛΛΑΖΕΤΕ ΤΗΝ ΜΠΑΤΑΡΙΑ ΜΕ ΜΙΑ ΚΑΙΝΟΥΡΓΙΑ ΣΕ ΚΑΘΕ ΑΡΧΗ ΤΗΣ ΣΑΙΖΟΝ ΠΟΤΙΣΜΑΤΟΣ.

ΕΠΙΛΟΓΕΑΣ ΠΡΟΓΡΑΜΜΑΤΩΝ



ΑΠΛΑ ΣΤΡΕΨΤΕ ΤΟΝ ΕΠΙΛΟΓΕΑ ΠΡΟΓΡΑΜΜΑΤΩΝ ΣΕ ΜΙΑ ΑΠΟ ΤΙΣ 15 ΑΡΙΘΜΗΜΕΝΕΣ ΘΕΣΕΙΣ ΩΣΤΕ ΝΑ ΔΙΑΛΕΞΕΤΕ ΟΠΟΙΟΔΗΠΟΤΕ ΑΠΟ ΤΑ 15 ΠΡΟΚΑΘΟΡΙΣΜΕΝΑ ΑΡΔΕΥΤΙΚΑ ΠΡΟΓΡΑΜΜΑΤΑ.

1	2 min.	EVERY	6 h.
2	5 min.	EVERY	6 h.
3	2 min.	EVERY	12 h.
4	5 min.	EVERY	12 h.
5	10 min.	EVERY	12 h.
6	5 min.	EVERY	24 h.
7	15 min.	EVERY	24 h.
8	30 min.	EVERY	24 h.
9	60 min.	EVERY	24 h.
10	90 min.	EVERY	24 h.
11	30 min.	EVERY	48 h.
12	60 min.	EVERY	48 h.
13	60 min.	EVERY	72 h.
14	90 min.	EVERY	72 h.
15	120 min.	EVERY	WEEK
0	STAND-BY (ΘΕΣΗ ΑΝΑΜΟΝΗΣ)		

ΠΑΡΑΔΕΙΓΜΑ:

ΘΕΣΗ 3 = 2 ΛΕΠΤΑ ΠΟΤΙΣΜΑΤΟΣ ΚΑΘΕ 12 ΩΡΕΣ.
ΡΥΘΜΙΖΟΝΤΑΣ ΤΟ ΠΡΟΓΡΑΜΜΑ ΓΙΑ ΤΙΣ 18:00
Η ΕΝΑΡΞΗ ΚΑΘΥΣΤΕΡΕΙ ΚΑΤΑ 10 ΔΕΥΤΕΡΟΛΕΠΤΑ ΚΑΙ
ΕΠΑΝΑΛΑΜΒΑΝΕΤΑΙ ΜΕΤΑ ΑΠΟ 12 ΩΡΕΣ (ΣΤΗΝ
ΠΕΡΙΠΤΩΣΗ ΑΥΤΗ ΣΤΙΣ 6:00 ΤΗΣ ΕΠΟΜΕΝΗΣ ΗΜΕΡΑΣ).



ΤΟΠΟΘΕΤΗΣΗ ΤΗΣ ΜΠΑΤΑΡΙΑΣ




ΤΟ ΜΠΡΟΣΤΙΝΟ ΜΕΡΟΣ ΤΟΥ ΠΡΟΓΡΑΜΜΑΤΙΣΤΗ ΒΓΑΙΝΕΙ ΠΙΕΖΟΝΤΑΣ ΤΑΥΤΟΧΡΟΝΑ ΤΑ ΔΥΟ ΚΟΥΜΠΙΑ ΣΤΗΝ ΔΕΞΙΑ ΚΑΙ ΑΡΙΣΤΕΡΗ ΠΛΑΪΝΗ ΠΛΕΥΡΑ. ΣΥΝΔΕΣΤΕ ΤΗΝ ΜΠΑΤΑΡΙΑ ΣΤΟΥΣ ΑΚΡΟΔΕΚΤΕΣ ΑΣΦΑΛΕΙΑΣ ΓΙΑ ΤΗΝ ΠΟΛΙΚΟΤΗΤΑ ΚΑΙ ΒΕΒΑΙΩΘΕΙΤΕ ΟΤΙ ΤΟΠΟΘΕΤΗΣΑΤΕ ΤΗΝ ΜΠΑΤΑΡΙΑ ΣΤΗΝ ΕΙΔΙΚΗ



ΠΡΟΓΡΑΜΜΑΤΙΣΜΟΣ

ΟΙ ΧΡΟΝΟΙ ΠΟΤΙΣΜΑΤΟΣ ΤΩΝ 15 ΠΡΟΚΑΘΟΡΙΣΜΕΝΩΝ ΑΡΔΕΥΤΙΚΩΝ ΚΥΚΛΩΝ ΕΠΙΤΡΕΠΟΥΝ ΝΑ ΡΥΘΜΙΣΕΤΕ ΤΟ ΠΟΤΙΣΜΑ ΩΣΤΕ ΝΑ ΤΑΙΡΙΑΖΕΙ ΣΤΙΣ ΔΙΑΦΟΡΕΤΙΚΕΣ ΑΝΑΓΚΕΣ ΤΩΝ ΦΥΤΩΝ ΣΥΜΦΩΝΑ ΜΕ ΤΑ ΕΙΔΗ ΤΟΥΣ ΚΑΙ ΜΕ ΤΙΣ ΚΑΙΡΙΚΕΣ ΣΥΝΘΗΚΕΣ ΚΑΙ ΤΟ ΠΕΡΙΒΑΛΛΟΝ.

- 1. ΠΡΟΣΟΧΗ:** ΤΟ ΕΠΙΛΕΓΜΕΝΟ ΠΡΟΓΡΑΜΜΑ ΕΝΕΡΓΟΠΟΙΕΙΤΑΙ ΑΜΕΣΩΣ (ΜΕ ΜΙΑ ΚΑΘΥΣΤΕΡΗΣΗ 10 ΔΕΥΤΕΡΟΛΕΠΤΩΝ).
- 2. ΠΡΟΣΟΧΗ:** ΡΥΘΜΙΖΟΝΤΑΣ ΕΝΑ ΝΕΟ ΠΡΟΓΡΑΜΜΑ Η ΒΑΛΒΙΔΑ ΚΛΕΙΝΕΙ ΑΝ ΕΙΝΑΙ ΑΝΟΙΚΤΗ ΚΑΙ ΑΡΧΙΖΕΙ Η ΜΕΤΡΗΣΗ ΤΟΥ ΝΕΟΥ ΚΥΚΛΟΥ ΠΟΤΙΣΜΑΤΟΣ

ΠΑΡΑΔΕΙΓΜΑ ΠΟΤΙΣΜΑΤΟΣ:	
	7 5 8
	7 5 8
	3 6 4

ΘΘΟΝΗ ΝΑ ΕΜΦΑΝΙΣΤΕΙ


ΒΑΖΟΝΤΑΣ ΤΟ ΔΙΑΚΟΠΤΗ ΣΕ ΕΝΑ ΑΠΟ ΤΑ 15 ΕΠΙΛΕΓΟΜΕΝΑ ΠΡΟΓΡΑΜΜΑΤΑ, ΜΕΤΑ ΑΠΟ 10 ΔΕΥΤΕΡΟΛΕΠΤΑ Ο ΠΡΟΓΡΑΜΜΑΤΙΣΤΗΣ ΑΡΧΙΖΕΙ ΝΑ ΛΕΙΤΟΥΡΓΕΙ ΣΑΝ ΜΙΑ ΑΠΛΗ ΒΡΥΣΗ. ΓΙΑ ΝΑ ΔΙΑΚΟΨΕΤΕ ΤΗΝ ΠΑΡΟΧΗ ΑΡΚΕΙ ΝΑ ΓΥΡΙΣΕΤΕ ΤΟ ΔΙΑΚΟΠΤΗ ΣΤΗ ΘΕΣΗ 0 (STAND-BY).

ΠΡΟΣΟΧΗ:

ΑΥΤΗ Η ΛΕΙΤΟΥΡΓΙΑ ΑΚΥΡΩΝΕΙ ΠΡΟΣΩΡΙΝΑ ΤΟ ΠΡΟΗΓΟΥΜΕΝΟ ΠΡΟΓΡΑΜΜΑ ΚΑΙ ΕΙΝΑΙ ΑΠΑΡΑΙΤΗΤΟ ΝΑ ΞΑΝΑΓΙΝΕΙ ΠΡΟΓΡΑΜΜΑΤΙΣΜΟΣ (ΒΛΕΠΕ ΑΝΤΙΣΤΟΙΧΗ ΣΕΛΙΔΑ). ΑΝ Ο ΕΠΙΛΟΓΕΑΣ ΕΧΕΙ ΤΟΠΟΘΕΤΗΘΕΙ ΣΤΗ ΘΕΣΗ Ο ΑΡΙΣΤΕΡΟΣΤΡΟΦΑ Ο ΠΡΟΓΡΑΜΜΑΤΙΣΤΗΣ ΠΑΡΑΜΕΝΕΙ ΑΝΕΝΕΡΓΟΣ.

ΓΕΝΙΚΕΣ ΟΔΗΓΙΕΣ

- ΜΗΝ ΑΦΗΝΕΤΕ ΤΟΝ ΠΡΟΓΡΑΜΜΑΤΙΣΤΗ ΣΕ ΣΥΝΘΗΚΕΣ ΚΑΤΩ ΑΠΟ 0°C ΥΠΑΡΧΕΙ ΚΙΝΔΥΝΟΣ ΖΗΜΙΑΣ ΑΠΟ ΤΟΝ ΠΑΓΟ
- ΜΗΝ ΧΡΗΣΙΜΟΠΟΙΕΙΤΕ ΤΟΝ ΠΡΟΓΡΑΜΜΑΤΙΣΤΗ ΓΙΑ ΟΠΟΙΟΔΗΠΟΤΕ ΑΛΜΟ ΥΓΡΟ ΕΚΤΟΣ ΑΠΟ ΝΕΡΟ.
- ΜΗΝ ΧΡΗΣΙΜΟΠΟΙΕΙΤΕ ΤΟΝ ΠΡΟΓΡΑΜΜΑΤΙΣΤΗ ΟΤΑΝ Η ΠΙΕΣΗ ΣΤΟ ΔΙΚΤΥΟ ΞΕΠΕΡΝΑΕΙ ΤΑ 10 BAR.
- ΧΡΗΣΙΜΟΠΟΙΕΙΤΕ ΚΑΙΝΟΥΡΓΙΕΣ ΜΠΑΤΑΡΙΕΣ ΚΑΙ ΝΑ ΑΝΤΙΚΑΘΙΣΤΑΝΤΑΙ ΑΜΕΣΑ ΚΑΘΕ ΦΟΡΑ ΠΟΥ ΣΚΟΠΕΥΕΤΕ ΝΑ ΛΕΙΨΕΤΕ ΓΙΑ ΜΕΓΑΛΟ ΧΡΟΝΙΚΟ ΔΙΑΣΤΗΜΑ.
- ΟΤΑΝ ΔΕΝ ΒΡΙΣΚΕΣΤΕ ΣΤΗΝ ΔΙΑΔΙΚΑΣΙΑ ΠΡΟΓΡΑΜΜΑΤΙΣΜΟΥ ΝΑ ΕΧΕΤΕ ΠΑΝΤΑ ΚΛΕΙΣΤΟ ΤΟ ΚΑΛΥΜΜΑ ΩΣΤΕ ΝΑ ΠΡΟΣΤΑΤΕΥΕΤΕ ΤΗΝ ΘΘΟΝΗ ΑΠΟ ΤΗΝ ΥΓΡΑΣΙΑ ΚΑΙ ΤΙΣ ΗΛΙΑΚΕΣ ΑΚΤΙΝΕΣ.
- ΤΟΥΛΑΧΙΣΤΟΝ 1 ΦΟΡΑ ΤΟΝ ΧΡΟΝΟ ΚΑΘΑΡΙΣΤΕ ΤΟ ΦΙΛΤΡΟ ΚΑΤΩ ΑΠΟ ΤΡΕΧΟΥΜΕΝΟ ΝΕΡΟ. ΑΝ ΧΡΗΣΙΜΟΠΟΙΕΙΤΕ ΝΕΡΟ ΥΨΗΛΗΣ ΣΚΑΗΡΟΤΗΤΑΣ Ο ΚΑΘΟΡΙΣΜΟΣ ΤΟΥ ΦΙΛΤΡΟΥ ΠΡΕΠΕΙ ΝΑ ΓΙΝΕΤΑΙ ΣΥΧΝΟΤΕΡΑ ΚΑΙ ΑΝ ΥΠΑΡΧΕΙ Η ΔΥΝΑΤΟΤΗΤΑ ΝΑ ΤΟΠΟΘΕΤΗΘΕΙ ΚΑΙ ΕΠΙΠΛΕΟΝ ΦΙΛΤΡΟ ΣΤΗΝ ΕΞΟΔΟ ΤΗΣ ΒΡΥΣΗΣ.



SERVICE	SERVICE	SERVICE
1	2	3

ΕΓΓΥΗΣΗ

Ο προγραμματιστής ποτίσματος έχει εγγύηση καλής λειτουργίας για μια περίοδο ενός έτους από την ημερομηνία αγοράς. Οπως πιστοποιείται από το τιμολόγιο ή την απόδειξη αγοράς.

Η εγγύηση αυτή δεν ισχύει αν το προϊόν έχει υποστεί βλάβη από πτώση / κακή χρήση ή έλλειψη σεβασμού των προδιαγραφών χρήσεως του προϊόντος.

Επίσης η εγγύηση αυτή δεν ισχύει αν δεν συνοδεύεται από την απόδειξη αγοράς.

ΑΡΙΘΜΟΣ ΣΕΙΡΑΣ



ΣΤΗΝ ΠΙΣΩ ΣΕΛΙΔΑ ΑΝΑΦΕΡΟΝΤΑΙ ΟΙ ΓΕΝΙΚΟΙ ΟΡΟΙ ΕΓΓΥΗΣΗΣ.

ΟΡΟΙ ΕΓΓΥΗΣΕΩΣ

Η Claber εγγυάται πως το προϊόν της δεν παρουσιάζει κανένα ελάττωμα ποιότητας υλικού ή κατασκευαστικό. Για ένα διάστημα 12 μηνών από την ημερομηνία παράδοσης στον πελάτη η Claber θα επισκευάσει ή θα αντικαταστήσει δωρεάν τμήματα του μηχανισμού που αναγνωρίζονται ελαττωματικά σε προϊόντα που χρησιμοποιήθηκαν σε συνθήκες κανονικής λειτουργίας και σύμφωνης συντήρησης και που δεν έχουν παραβιαστεί για επισκευή ή τροποποίηση.

Η Claber δεν αναλαμβάνει καμία ευθύνη για βλάβες που προέρχονται από ακατάλληλο χειρισμό ή λάθη στην τοποθέτηση ή έλλειψη σεβασμού των προδιαγραφών χρήσεως του προϊόντος.

Επίσης η Claber δεν αναλαμβάνει καμία ευθύνη από ζημιές που έχουν προέλθει από συνδυασμένη χρήση άλλων προϊόντων που κατασκευάζονται από άλλες εταιρείες ακόμα και αν αυτά είναι συμβατά με τα προϊόντα της.

Η μεταφορά της συσκευής για service είναι σε βάρος και υπό την ευθύνη του πελάτη και γίνεται μόνο κατόπιν εγκρίσεως από την εταιρεία. Για κάθε άλλο ενδεχόμενο ισχύουν οι γενικοί όροι πωλήσεων.

Για περισσότερες πληροφορίες σχετικά με το service και το δίκτυο αντιπροσώπων απευθυνθείτε στην CLABER SPA TEL. 0434/958836 FAX 0434/957193 P. O. BOX 159-33170 Pordenone - Italy.

